

El operador Merik 711  
que ya conoces  
¡AHORA MEJORADO!

711W **MERIK**

ABREPUERTAS DE GARAJE DE CC, CON TRANSMISIÓN DE CADENA, PREPARADO PARA BATERÍA DE RESPALDO, CON WI-FI® Y TECNOLOGÍA BLUETOOTH® INCORPORADAS.

## CARACTERÍSTICAS PRINCIPALES



### RENDIMIENTO CONFIABLE Y RESISTENTE


- Diseñado para adaptarse a diferentes aplicaciones
- FUNCIONAMIENTO SILENCIOSO - Motor de CC
- WI-FI® Integrado
- LISTO PARA TRABAJAR EN CORTES DE ENERGÍA
- Batería de respaldo opcional

Confiable, seguro y con capacidades mejoradas de levantamiento.

## ACCESORIOS INCLUIDOS

### E943LA CONTROL REMOTO DE TRES BOTONES (2)

Controla hasta tres abrepuertas de garaje. Protege tu casa con Security+ 2.0\*.  
\*433MHz



### 886LMW PANEL DE CONTROL CON SENSOR DE MOVIMIENTO

Facilita la configuración por Wi-Fi® y enciende las luces al detectar movimiento.



## INTELIGENTE

WI-FI® y BLUETOOTH® incorporados, reducen el tiempo de configuración, haciendo más fácil y rápida la conexión con la app de myQ, así como con otros dispositivos y soluciones de hogar inteligente.

APLICACIÓN MYQ® PARA DISPOSITIVOS INTELIGENTES recibe alertas y controla el abrepuertas de garaje desde cualquier lugar.

## SEGURO

SECURITY+ 2.0® protege el acceso al garaje enviando un código nuevo con cada clic remoto.

POSILOCK® protege electrónicamente la puerta contra una apertura forzada.

THE PROTECTOR SYSTEM® hace retroceder la puerta si el haz de luz detecta una obstrucción.

ALERTA DE CIERRE advierte cuando myQ® está cerrando una puerta.

## CONFIABLE

PREPARADO PARA BATERÍA DE RESPALDO garantiza el funcionamiento durante un corte de energía. Se vende por separado.

ARRANQUE Y PARADA SUAVES que prolongan la vida del motor.

MOTOR DE CC. Diseñado para un desempeño silencioso.

SISTEMA DE TRANSMISIÓN DE CADENA. Para un desempeño estable y resistencia industrial.

GARANTÍA de 4 años para el motor, 1 año para partes y accesorios.

## ACCESORIOS OPCIONALES

### 485LM BATERÍA DE RESPALDO INTERNA

Garantiza el funcionamiento del abrepuertas de garaje durante un corte de energía.



#### Con la aplicación myQ®

- Controla quién puede abrir tu puerta de garaje.
- Comparte con tu familia y amigos el acceso a tu propiedad.
- Recibe en tu Smartphone alertas en tiempo real cuando se abra o cierre tu garaje.
- Si tienes dudas acerca de si cerraste o no tu portón al salir, puedes revisarlo a distancia.

# ESPECIFICACIONES MECÁNICAS

ABREPUERTAS DE GARAJE DE CC, CON TRANSMISIÓN DE CADENA,  
PREPARADO PARA BATERÍA DE RESPALDO, CON Wi-Fi® Y TECNOLOGÍA BLUETOOTH® INCORPORADAS..

## MOTOR



- Fuerza de arrastre: 800N (3/4HPS)
- Voltaje de operación: 12VCC
- RPM: 53
- Protección térmica: automática
- Lubricación: permanente

## MECÁNICA



### Materiales:

- Chasis: acero
- Riel: tipo "T" de acero sólido
- Carro: acero

### Ajustes:

- Regulación de fuerza: automática
- Calibración de límites: electrónica


### Sistema de manejo:

- Mecanismo de transmisión: cadena completa
- Sistema de reducción: engranaje 63:1
- Articulación de la puerta: de brazo ajustable

## SISTEMA ELÉCTRICO



- Alimentación: 120VCC/60Hz
- Corriente nominal: 1.7A
- Certificación de UL: Sí
- Longitud del cable de enchufe: 1.23 m



## DIMENSIONES

INSTALACIÓN DEL RIEL	MEDIDAS EN METROS		
Opciones de rieles	2.13	2.43	3.04
Longitud instalado	3.15	3.45	4.06
Apertura máxima	2.29	2.59	3.20

Espacio libre vertical necesario: 5.1 cm

# ESPECIFICACIONES TÉCNICAS ESTÁNDAR

## SEGURIDAD

### RADIOCONTROLES SECURITY+ 2.0®

Rango operativo: ~210m

Temperatura de servicio: -34 °C a 66 °C

### Tecnología

- Control remoto de tres botones (E943LA)
- Abrepuertas de garaje: Security+2.0
- Codificación antirrobo Security+ 2.0

### PANEL DE CONTROL

- Panel de control con sensor de movimiento (886LMW)
- Programa controles remotos
- Sistema de alerta de mantenimiento
- Configuración sencilla de Wi-Fi®

## COMPATIBILIDAD

### COMPATIBLE CON HOMELINK

Según el modelo y año del vehículo podría ser necesario usar un adaptador externo. Revise el manual de su vehículo.



## ILUMINACIÓN



### CARACTERÍSTICAS

- Cantidad de lámparas: 1
- Potencia máxima: 100W

### VELOCIDAD DE MOVIMIENTO

19 cm/s

Para apertura

19 cm/s

Para cierre

## ENVÍO

### CAJAS (2)

Dimensiones caja 1: 50.2 cm x 29.85 cm x 24.77 cm


### Contenido:

- Cabezal de abrepuertas de garaje (711W)
- Panel de control con sensor de movimiento (886LMW)
- Control remoto de 3 botones (E943LA) [2]
- Fococeladas The Protector System®

Dimensiones caja 2: 3.15 m x 12.7 cm x 12.7 cm

### Contenido:

- Riel en "T" de cadena de acero sólido ensamblado



**PESO EMBALADO**  
(en kilogramos)

## COMODIDAD Y SEGURIDAD



- Alerta de cierre
- Desenganche manual / emergencia
- Reconexión automática del carro
- Abertura de ventilación para mascota
- Reversa de seguridad cuando está cerrando

- Tope de seguridad de apertura
- Batería de respaldo opcional
- Sistema de alerta de mantenimiento
- Programa hasta 24 controles remotos.

**ADVERTENCIA:** Las puertas de garaje y operadores pueden ser peligrosos si no se instalan, prueban y operan correctamente. Los niños deben ser vigilados por un adulto cuando se encuentran dentro o cerca del área del garaje. Para reducir riesgos de daños a las personas, la función de operación remota de la unidad solo debe utilizarse con puertas seccionales.